اعتماد
Etimad

دليل المستخدم للمنصة التدريبية

آلية التسجيل والالتحاق بالورش والبرامج التدريبية

التاريخ: أكتوبر 2026
الإصدار: 1

إرشادات الاستخدام

يتم التوجه الى الرابط التالي للذهاب إلى المنصة:
https://etimad.sa ثم يتم النقر على ايقونة "الجهات الحكومية"، بعد ذلك تظهر لك صفحة تسجيل الدخول ومن خلالها يتم ادخال رقم الهوية وكلمة المرور ورمز التحقق والنقر على ايقونة "الدخول".

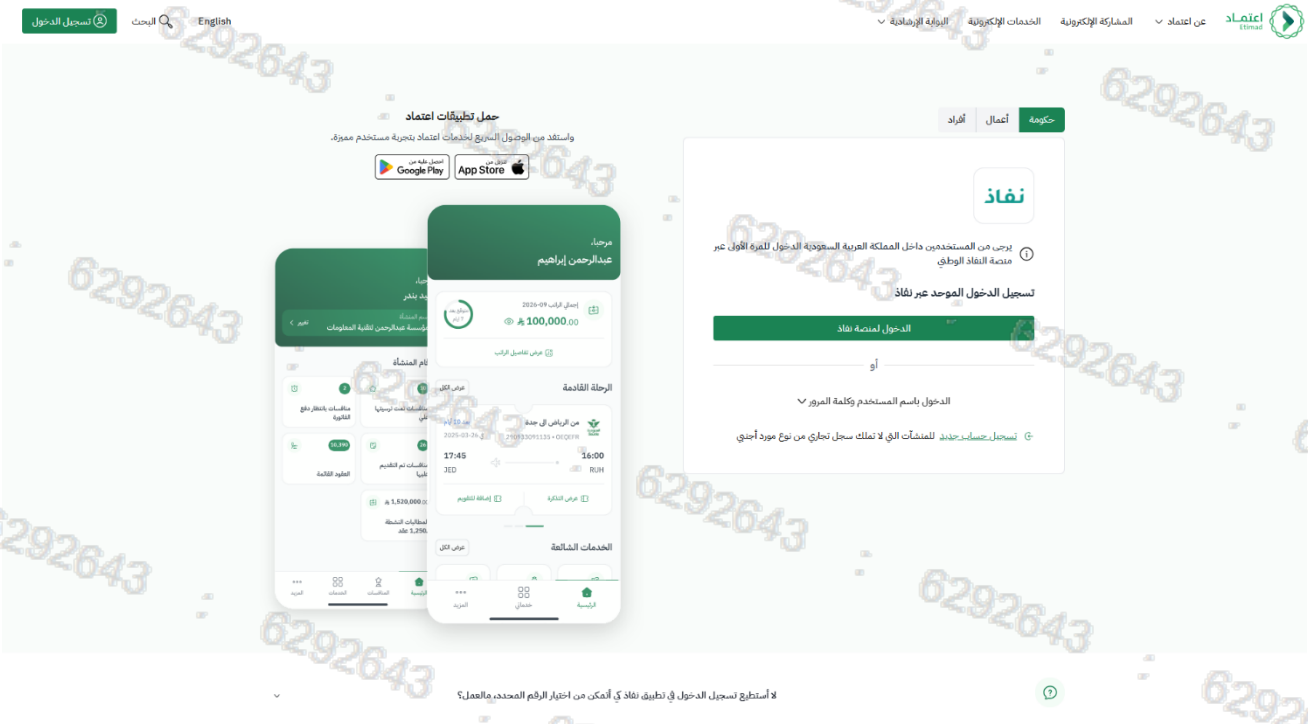

يتم الدخول على "**المنصة التعليمية المحدثة**"

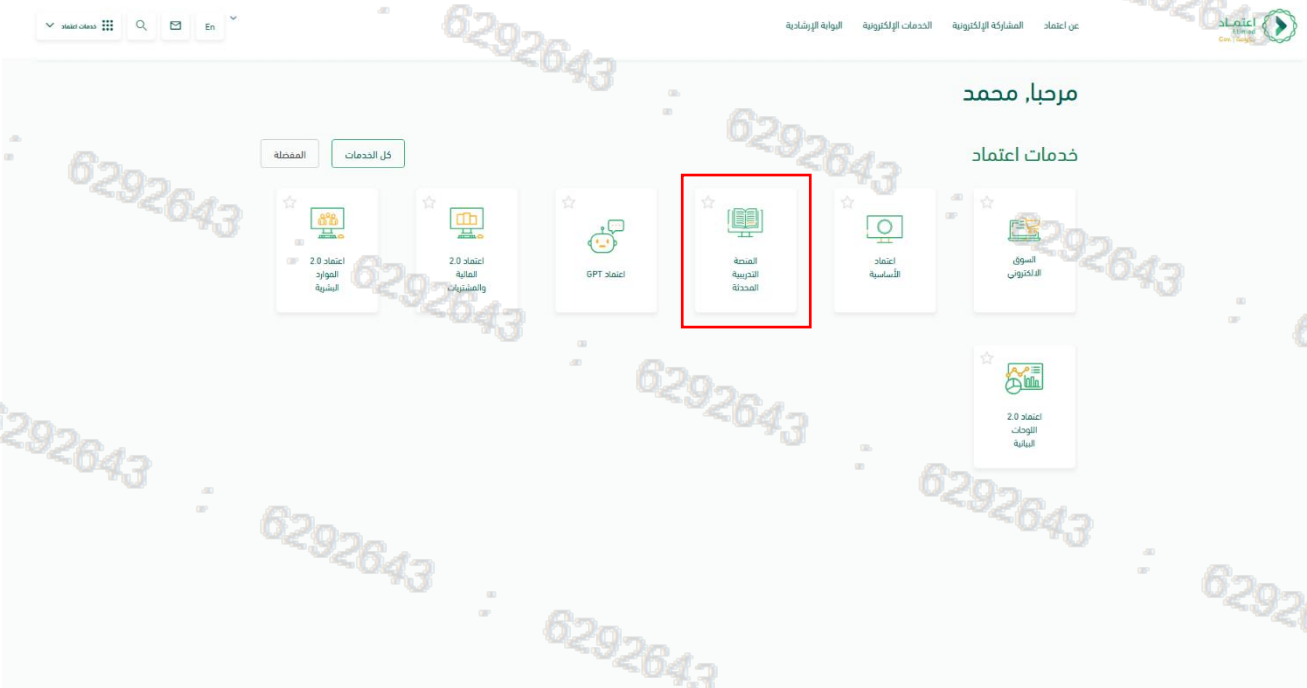

بعد النقر على "**المنصة التعليمية المحدثة**" سيتم استعراض لوحة التحكم.



يتم الاطلاع والتسجيل في جدول الورش التدريبية القادمة من خلال النقر على "**خدمات التدريب**" ثم النقر على "**الورش التدريبية**"



بعد الدخول على جدول الورش التدريبية، يتم تحديد الورشة المطلوبة
مثال* اختيار ورشة عمل دمج أوامر الصرف والدفع



بعد الدخول على تفاصيل الورشة، يتم النقر على "**التسجيل**" للالتحاق بالورشة التدريبية

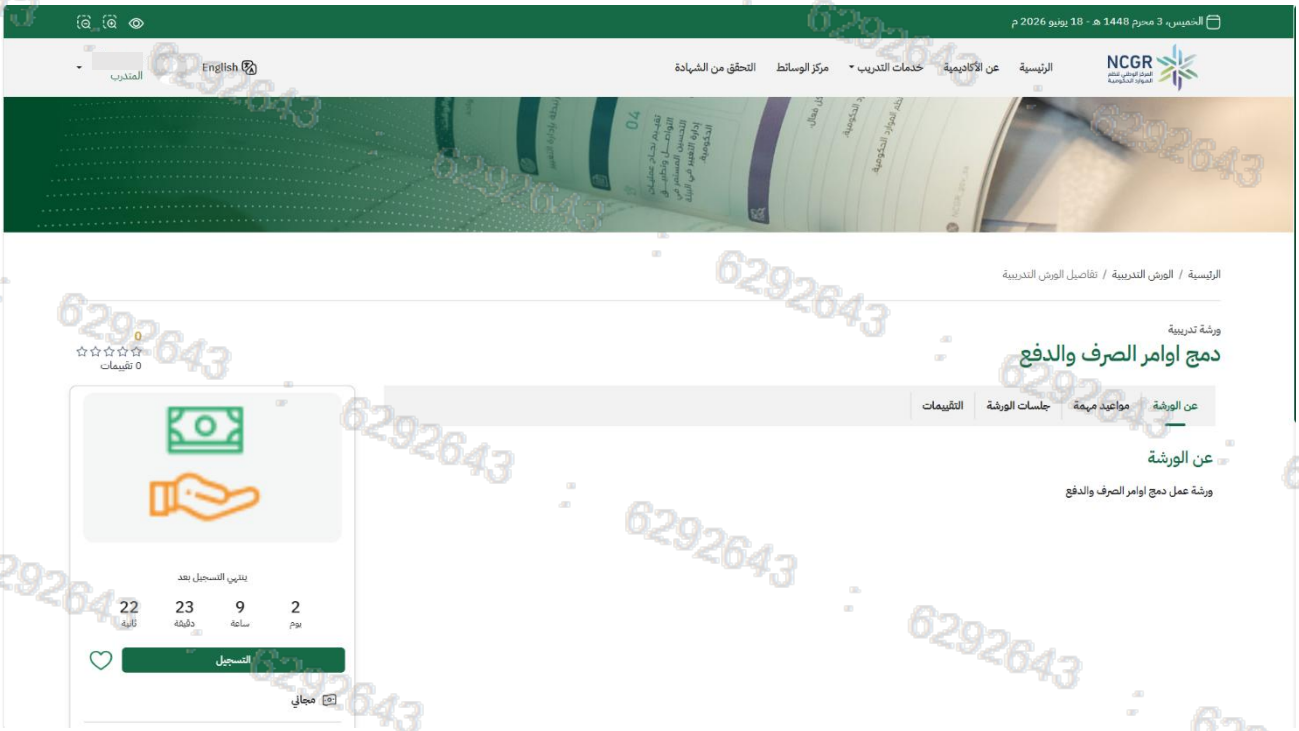

تظهر رسالة تأكيد التسجيل أعلى الصفحة، "**تم تسجيل المتدرب بنجاح**" وسيتلقى المستفيد رسالة عبر البريد الإلكتروني بتفاصيل الورشة.

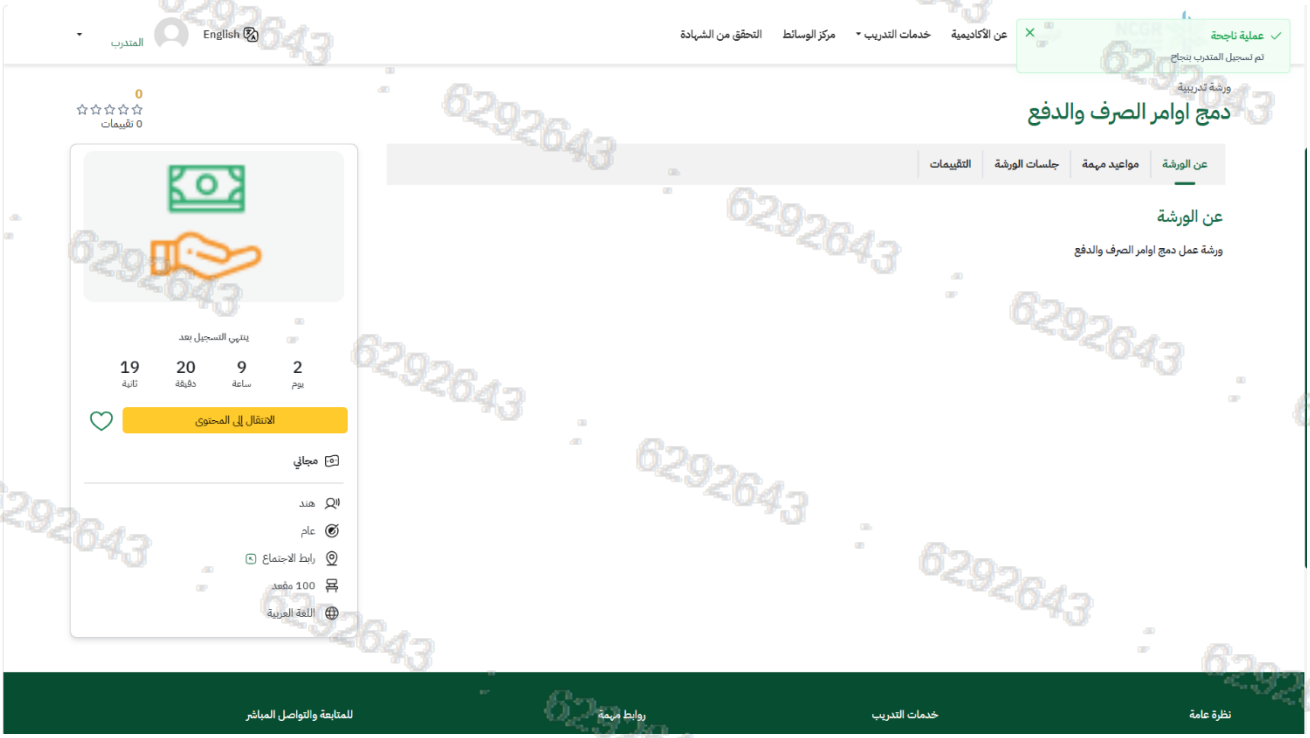

يمكن للمستفيد الدخول للورشة من خلال النقر على "**رابط الاجتماع**" الموضح في الصورة.

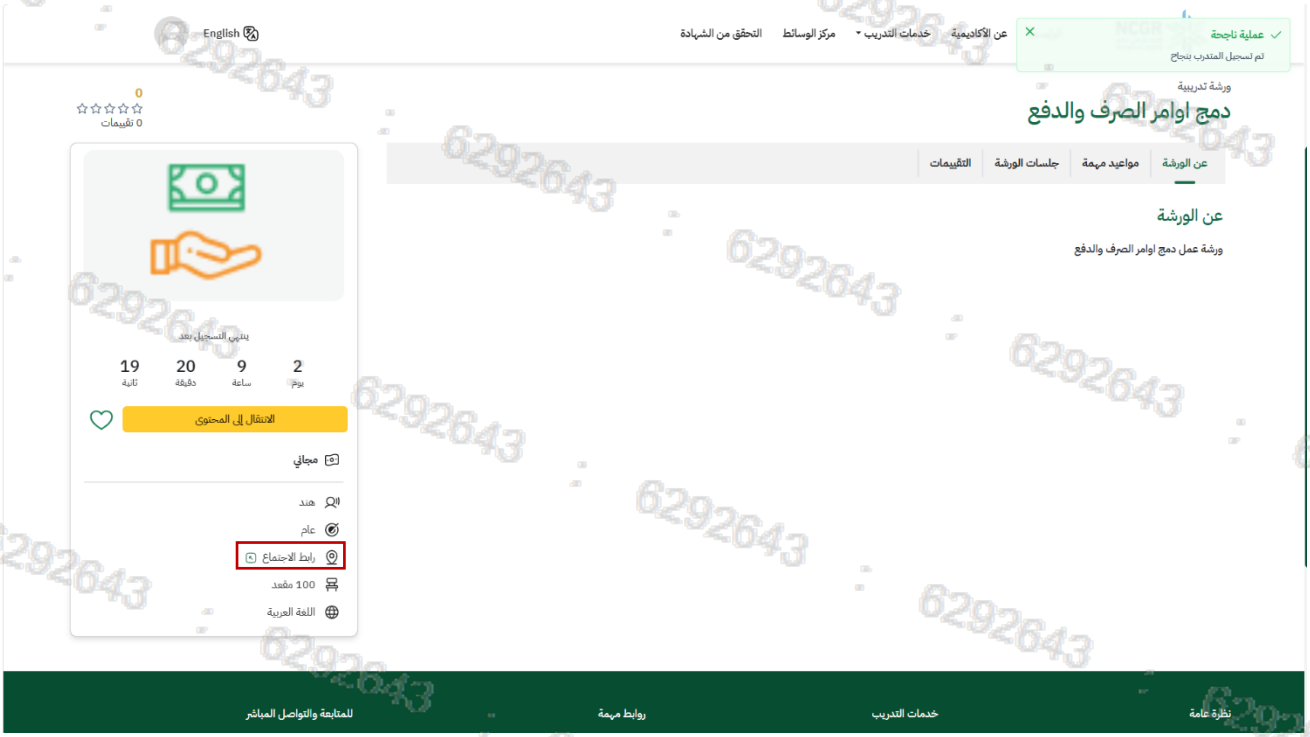

يتم الاطلاع والتسجيل من خلال النقر على "**خدمات التدريب**" ثم النقر على "**البرامج التدريبية**"



بعد الدخول على البرامج التدريبية يتم النقر على التسجيل



بعد التسجيل في البرنامج سيتم الانتقال إلى المحتوى

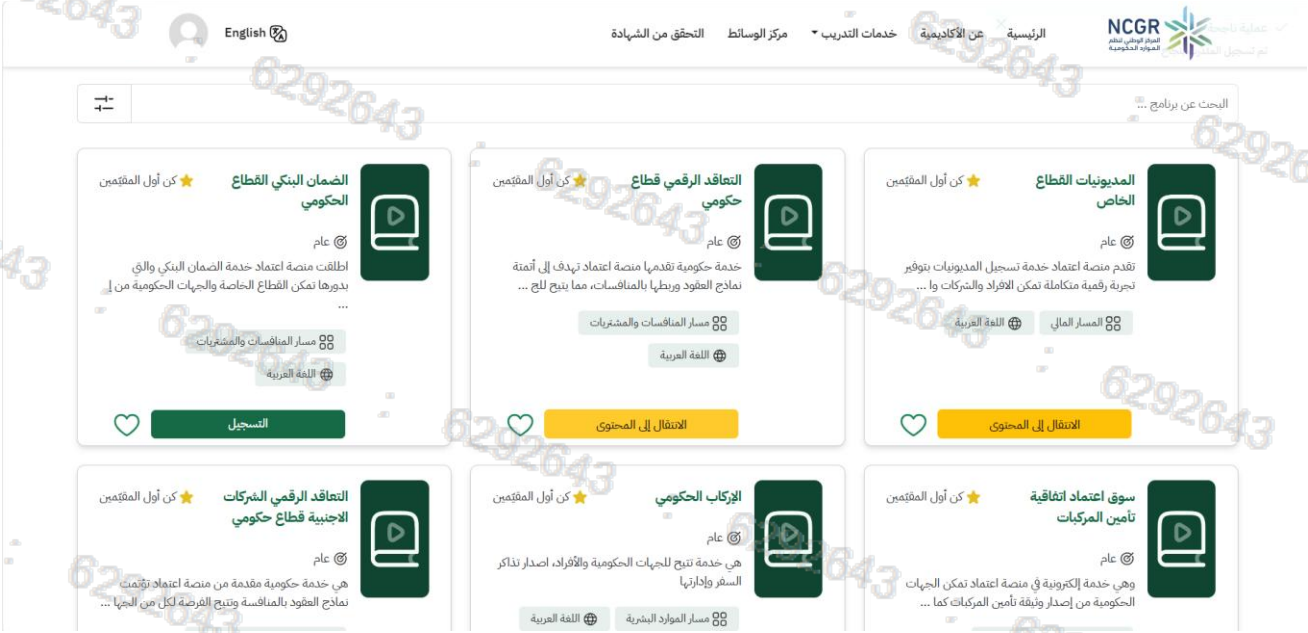

ستظهر صفحة المحتوى التدريبي ولبدء المحتوى التدريبي يتم النقر على أيقونة "ابدأ"



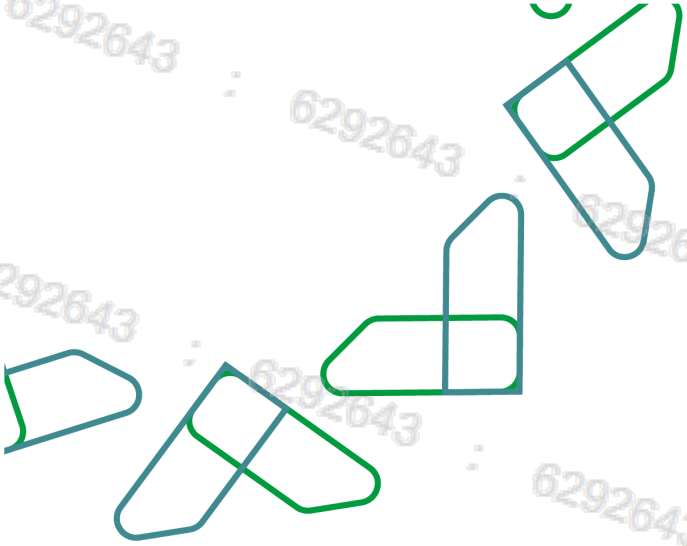



اعتماد
Etimad

شكراً

تحت إشراف

وزارة المالية
Ministry of Finance

NCGR
المركز الوطني لنظم الموارد الحكومية







EtimadSA